

スイッチ組み合わせ例

■ J-ワイドスイッチは組み合わせ型番にて販売させていただいております。(単品でのご注文も承ります。)
※その他の組み合わせや納期につきましては、当社営業担当までお問い合わせください。

1連1個用

WJH01001PW



1連2個用

WJH02001PW



1連3個用

WJH03001PW



1連1個用 マーク付

WJHM01001PW



1連2個用 マーク付

WJHM02001PW



1連3個用 マーク付

WJHM03001PW



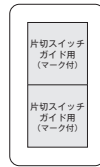
1連1個用 マーク付

WJHM01002PW



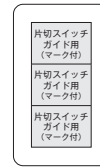
1連2個用 マーク付

WJHM02002PW



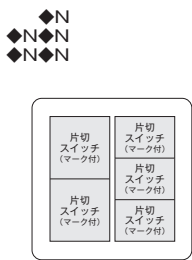
1連3個用 マーク付

WJHM03002PW



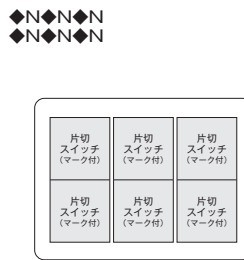
2連5個用 マーク付

WJHM23032PW



3連6個用 マーク付

WJHM55003PW



ライトページ色

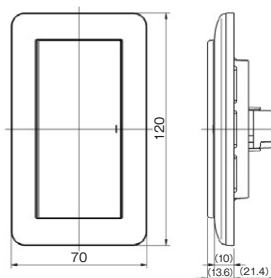
WJH01001L

ライトページ色をご用意しました。

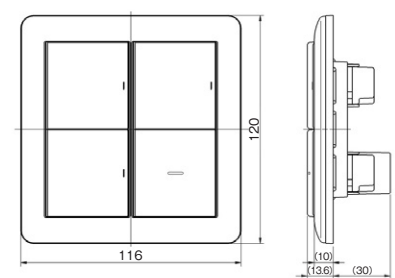
※ライトページ色の品番はPW色の型番末尾の「PW」を「L」に変えてください。



スイッチ組み合わせ
WJH01001PW / WJH01001L



スイッチ組み合わせ
WJH22002PW



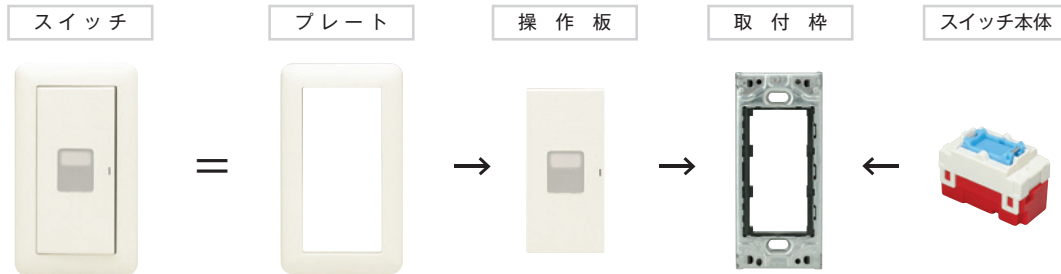
スイッチ・コンセント組み合わせ例

※J-Wide組み合わせ品は、若干納期がかかります。当社営業担当までお問い合わせください。

<p>1連2個用 マーク付 WJHM02701PW</p> <p>◆N ⊕</p>	<p>1連3個用 WJH03440PW</p> <p>◆2 ⊕</p>	<p>1連3個用 マーク付 WJHM03431PW</p> <p>◆N ⊕ET</p>
<p>2連4個用 マーク付 WJHM13405PW</p> <p>◆N ⊕2ET</p>	<p>2連5個用 マーク付 使用例</p> <p>◆N ⊕2 ⊕2 ⊕2</p>	

スイッチ組み合わせ方法

スイッチ本体を取付枠に裏面からはめ込み、操作板とプレートをつけてください。



スイッチ&コンセント2連用組み合わせ方法

スイッチ・コンセント本体を取付枠に裏面からはめ込み、操作板とプレートをつけてください。

