

































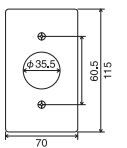
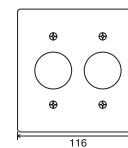
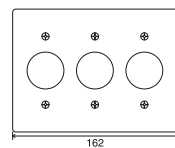
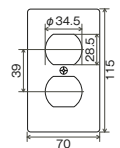
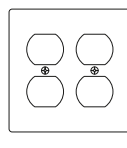
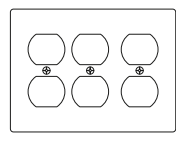

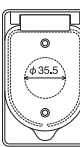


attention!! プラグの結線について ■ 圧着端子結線は行わないでください。十分な絶縁距離が確保できず、短絡・発熱して火災の原因になります。
























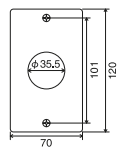
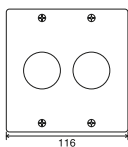
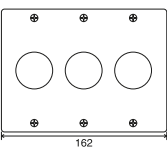
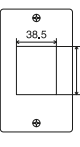
埋込コンセント・さし込プラグ (プレート取付けピッチ 60.5mm)

定格	極配置	コンセント本体	適合プラグ	極配置	コンセント本体	適合プラグ	
2P	15A 125V	 1071 (黒) ¥280 1071 (チョコ) ¥280		  1060 (黒) ¥400 1060 (チョコ) ¥400			
	20A 250V	 CF-2202 (黒) ¥480 CF-2202 (赤) ¥440					
3P	15A 250V						
	20A 250V	 CF-3202 (黒) ¥560 CF-3202 (赤) ¥560 					
接地 2P	15A 125V	 1136 (黒) ¥430 1136 (チョコ) ¥430 1136 (赤) ¥430	1130 (黒) ¥550 	  1132 (黒) ¥640 1132 (チョコ) ¥640 1132 (赤) ¥640		1130 (黒) ¥550 	
	15A 250V	 1137 (黒) ¥580 1137 (チョコ) ¥580	1131 (黒) ¥600 	  1134 (黒) ¥840 1134 (チョコ) ¥840		1131 (黒) ¥600 	
	20A 125V						
	20A 250V						
接地 3P	15A 250V	 CF-4152 (黒) ¥550 	PP-4152 (黒) ¥350  2025年9月 生産終了予定				
	20A 250V	 CF-4202 (黒) ¥650 CF-4202 (赤) ¥650 	PP-4202 (黒) ¥550  2025年9月 生産終了予定				
抜き 接地 2P	15A 125V	 1138 (黒) ¥550 	1130 (黒) ¥550 	  1139 (黒) ¥780		1130 (黒) ¥550 	
【適合プレート】 姿 図							
ニューメタル	804A ¥400	804A-2 ¥800	804A-3 ¥1,600	807A ¥400	807A-2 ¥800	807A-3 ¥1,600	
ステンレス	804S ¥400	804S-2 ¥800		807S ¥400	807S-2 ¥800		
【適合プレート】 防滴プレート	842 ¥2,850 (亜鉛ダイ キャスト製)	 					

4 設備工事用配線器具

attention!! プラグの結線について ■ 圧着端子結線は行わないでください。十分な絶縁距離が確保できず、短絡・発熱して火災の原因になります。

埋込コンセント・さし込プラグ (プレート取付けピッチ 101mm)

定 格	極配置	コンセント本体	適合プラグ	極配置	コンセント本体	適合プラグ
2P	15A 125V	 H1071 (黒) ¥280 H1071 (チョコ) ¥280				
	20A 250V	 HCF-2202 (黒) ¥500				
3P	15A 250V					
	20A 250V	 HCF-3202 (黒) ¥600				
接地 2P	15A 125V	 H1136 (黒) ¥430		 1130 (黒) ¥550		
	15A 250V	 H1137 (黒) ¥550		 1131 (黒) ¥600		
	20A 125V					
	20A 250V				 CFL-2202G (チョコ) ¥720 CFL-2202G (PW) ¥720 CFL-2202G (赤) ¥720	
接地 3P	15A 250V	 HCF-4152 (黒) ¥550		 PP-4152 (黒) ¥350 2025年9月 生産終了予定		
	20A 250V	 HCF-4202 (黒) ¥650		 PP-4202 (黒) ¥550 2025年9月 生産終了予定		
抜 止	接地 2P	15A 125V	 H1138 (黒) ¥510		 1130 (黒) ¥550	
【適合プレート】 姿 図						
ニューメタル	HBP-804A ¥400	HBP-804A-2 ¥800	HBP-804A-3 ¥1,600	BP-LA ¥400		
ステンレス	HBP-804S ¥400	HBP-804S-2 ¥800	HBP-804S-3 ¥1,600	BP-LS ¥400		
プラスチック	HBP-804U ¥170 色:PW	HBP-804U-2 ¥340 色:PW		HBP-LU ¥170 色:PW		

4
設備工事に用配線器具

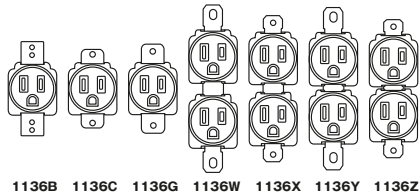
受注品納期区分 準受 受注後20日~30日で出荷します。 受 受注後30日~45日で出荷します。 特 特別注文にて生産を承ります。 カセットタイプ 注 製品に関する注意事項です。 attention!! 特筆すべき注意・警告を示しています。

埋込接地形コンセント

接地125V

2PE 15A / 125V
¥430

- エース端子方式 巻締め・圧着端子可能
- 器具色に関しては弊社営業にご相談ください。
- 1136A以外の下記製品の価格は弊社営業にご相談ください。
- チョコレート色1136Aチョコもあります。



1136A(黒)

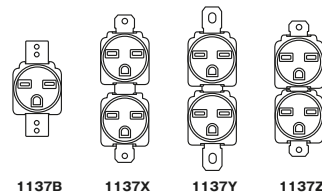


※各種設備機器に対応します

接地250V

2PE 15A / 250V
¥580

- エース端子方式 巻締め・圧着端子可能
- 器具色に関しては弊社営業にご相談ください。
- 1137A以外の下記製品の価格は弊社営業にご相談ください。
- チョコレート色1137Aチョコもあります。

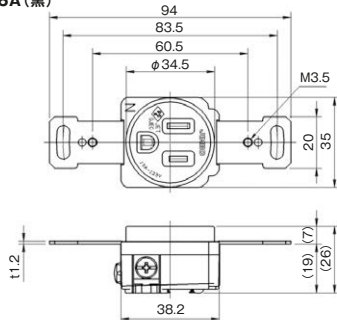


1137A(黒)

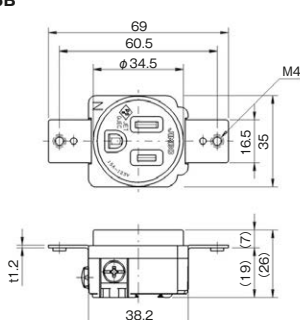


※各種設備機器に対応します

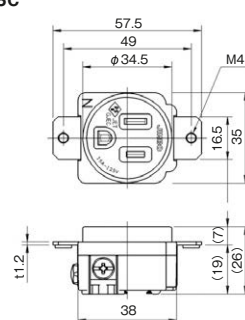
埋込接地形コンセント 125V
1136A(黒)



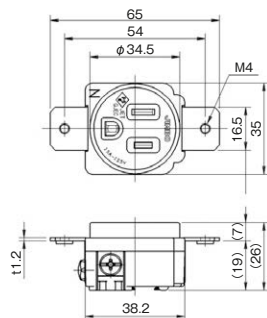
埋込接地形コンセント 125V
1136B



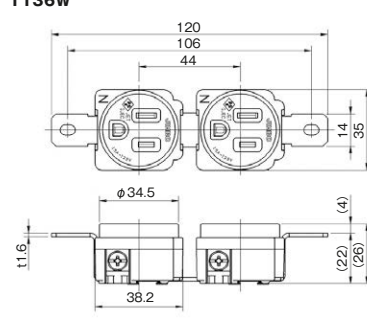
埋込接地形コンセント 125V
1136C



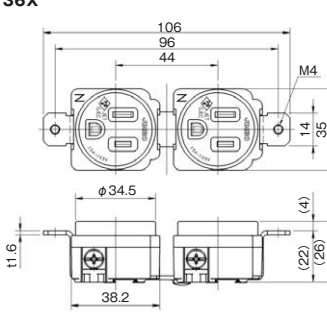
埋込接地形コンセント 125V
1136G



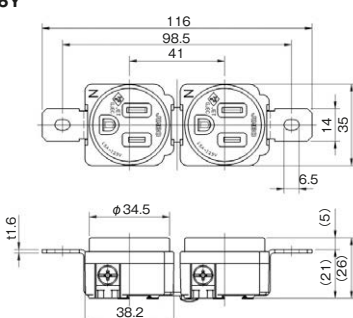
埋込接地形コンセント 125V
1136W



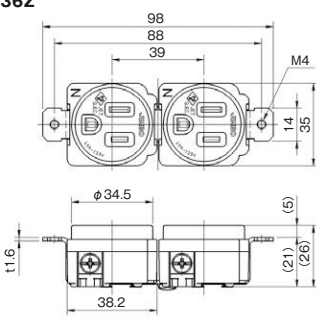
埋込接地形コンセント 125V
1136X



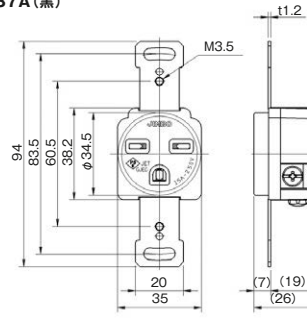
埋込接地形コンセント 125V
1136Y



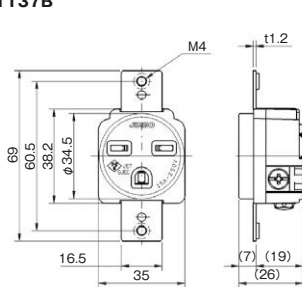
埋込接地形コンセント 125V
1136Z



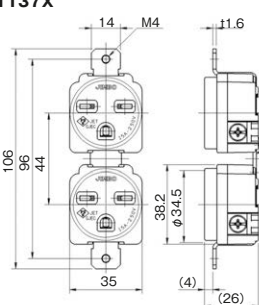
埋込接地形コンセント 250V
1137A(黒)



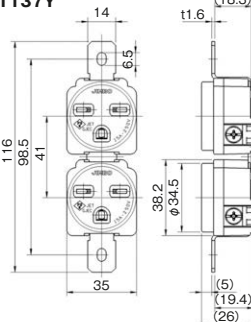
埋込接地形コンセント 250V
1137B



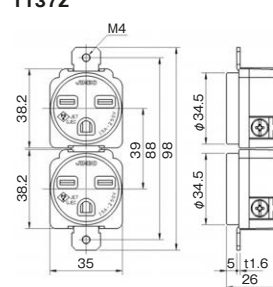
埋込接地形コンセント 250V
1137X



埋込接地形コンセント 250V
1137Y



埋込接地形コンセント 250V
1137Z



4

設備工事用配線器具

埋込接地形コンセント

接地ダブル125V

1132A(黒)

2PE 15A / 125V
¥640■ チョコレート色1132Aチョコも
あります。

接地ダブル250V

1134A(黒)

2PE 15A / 250V
¥840■ チョコレート色1134Aチョコも
あります。

抜止接地形埋込コンセント

※各種産業用設備機器に対応させていただきます。
弊社営業にご相談ください。

抜止接地形埋込コンセント

1138A(黒)

2PE 15A / 125V
¥550

抜止接地形埋込ダブルコンセント

1139A(黒)

2PE 15A / 125V
¥780

抜止接地形埋込コンセント

■ 特長

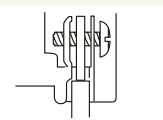
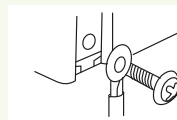
- コンピューター・発電機の電源アウトレットに最適です。
- 接地を必要とし、使用中プラグが抜けては困る機器類の電源に、また天井等に電源が必要な場合に最適です。
- 一般に使用されている接地形プラグをさし込み、右に回すとプラグは抜止となり、左に回せば容易に引き抜くことができます。
- 既設の接地形コンセントを、配線はそのままに器具の交換だけで抜止接地形コンセントとして使用できます。

■ 使用上のご注意

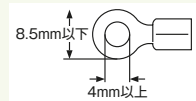
- プラグの刃の取付部分がゴム製の柔らかいプラグの場合、容易に右に回らない場合もあります。無理に回そうとすると短絡の恐れがありますので、十分ご注意ください。

■ 端子構造

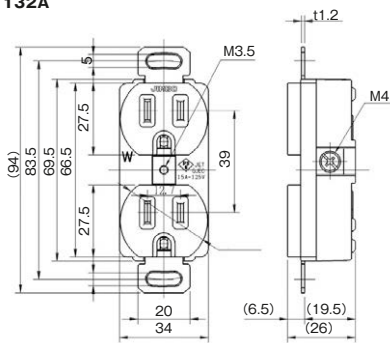
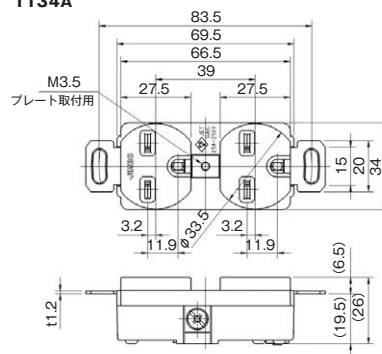
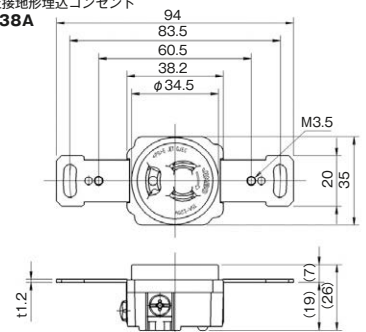
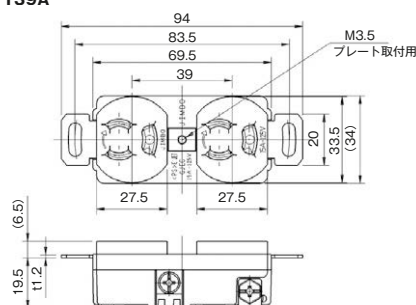
- 圧着端子結線
- エース端子結線



- 適合電線
φ1.6 / φ2.0 単線
2.0mm² / 3.5mm² より線



4mmネジ用の丸形圧着端子が使えます。Y型圧着端子は使えません。

埋込接地形ダブルコンセント 125V
1132A埋込接地形ダブルコンセント 250V
1134A抜止接地形埋込コンセント
1138A抜止接地形埋込ダブルコンセント
1139A

受注品納期区分
 受注後20日~30日
 受注後30日~45日
 特別注文にて生産を承ります。

カセットタイプ
 製品に関する注意事項です。
 attention!! 特筆すべき注意・警告を示しています。

詳細につきましては、最寄りの当社営業所にご確認ください。

attention!! プラグの結線について ■ 圧着端子結線は行わないでください。十分な絶縁距離が確保できず、短絡・発熱して火災の原因になります。

コードコネクタボディ・プラグ

定 格		極配置	コンセント本体	適合プラグ
2P	15A 125V	II	1293(黒) 防浸形 ¥900 	1294(黒) 防浸形 ¥400 

1293(黒)/1294(黒)

■ 適合コード:(下記以外は使用できません。)

ビニルキャブタイヤケーブル

V.C.T 2mm²

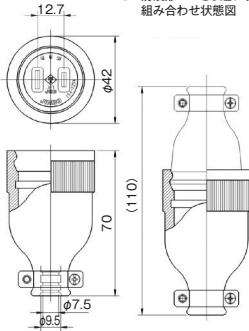
※コードグリップのネジはしっかりと締めつけてください。

※電気用品安全法の絶縁性能試験による防浸形適合品です。

防浸形コードコネクタボディ

1293

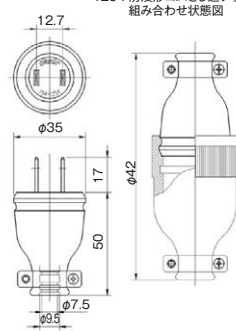
1293防浸形コードコネクタボディ
1294防浸形ゴムさし込プラグ
組み合わせ状態図



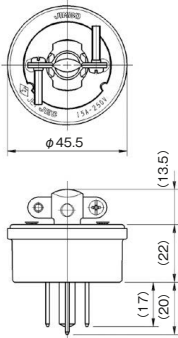
防浸形コードコネクタプラグ

1294

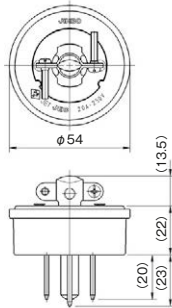
1293防浸形コードコネクタボディ
1294防浸形ゴムさし込プラグ
組み合わせ状態図



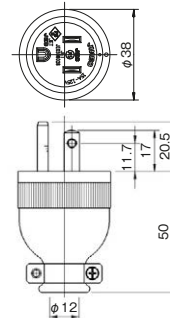
接地さし込プラグ 3PE (旧4P) 15A
PP-4152



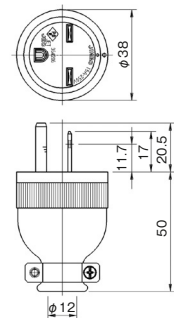
接地さし込プラグ 3PE (旧4P) 20A
PP-4202



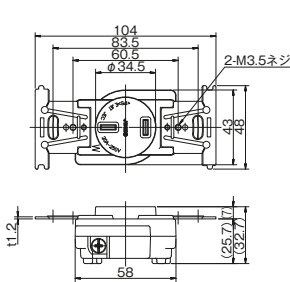
接地形ゴムさし込プラグ 15A-125V
1130



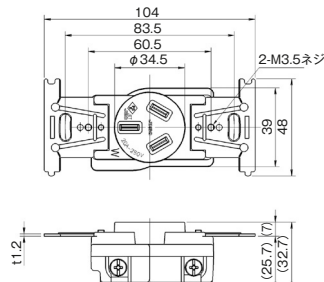
接地形ゴムさし込プラグ 15A-250V
1131



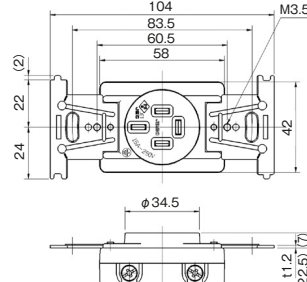
埋込コンセント 2極 20A-250V
CF-2202



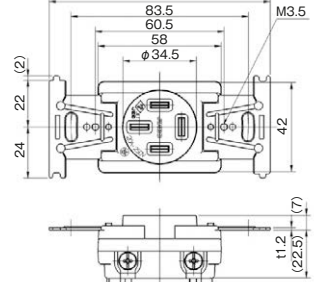
埋込コンセント 3P 20A
CF-3202



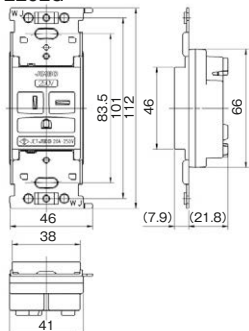
接地埋込コンセント 3PE (旧4P) 15A
CF-4152



接地埋込コンセント 3PE (旧4P) 20A
CF-4202

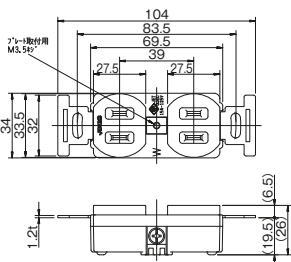


角形接地形埋込コンセント 20A-250V
CFL-2202G

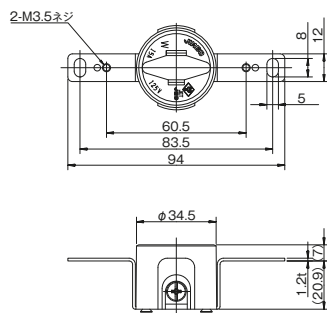


4 設備工事に用配線器具

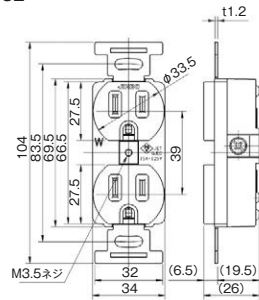
埋込形埋込コンセント 2極 15A-125V
1060



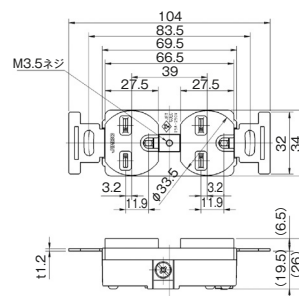
埋込コンセント 2極 15A-125V
1071



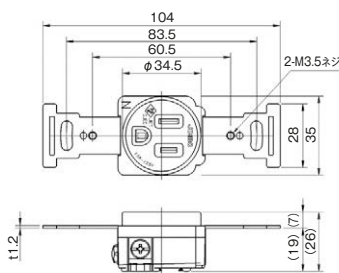
接地形埋込ダブルコンセント 15A-125V
1132



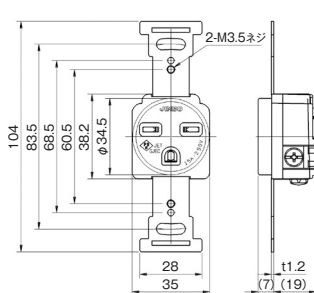
接地形埋込ダブルコンセント 15A-250V
1134



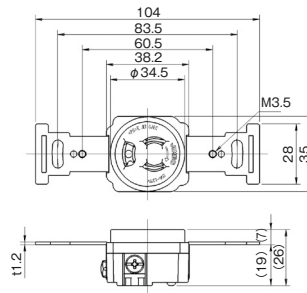
接地形埋込コンセント 15A-125V
1136



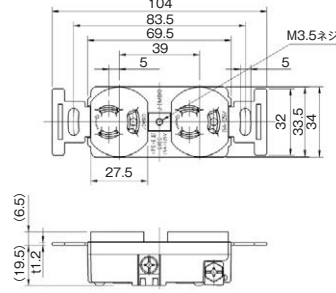
接地形埋込コンセント 15A-250V
1137



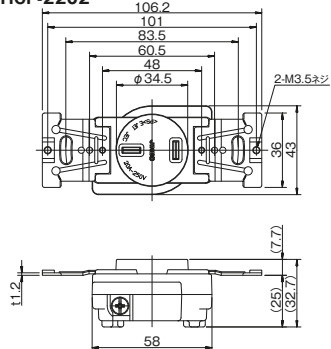
抜止接地形埋込コンセント
1138



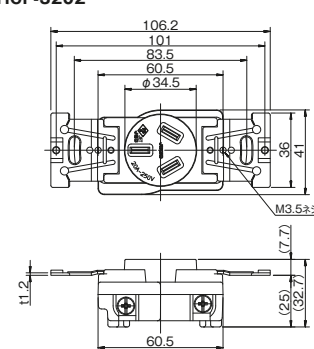
抜止接地形埋込ダブルコンセント
1139



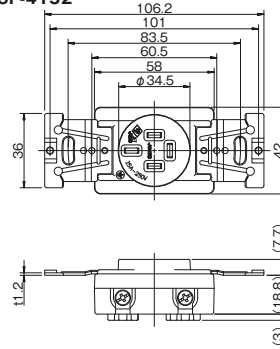
埋込コンセント 2極 20A-250V
HCF-2202



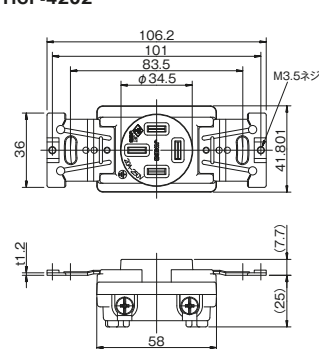
埋込コンセント 3極 20A-250V
HCF-3202



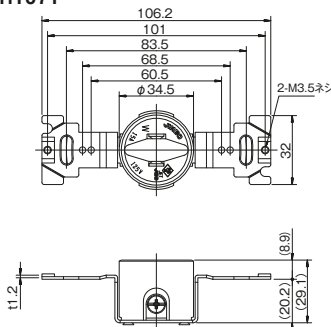
埋込コンセント 3極接地極付 15A-250V
HCF-4152



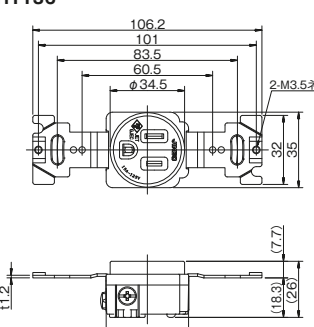
埋込コンセント 3極接地極付 20A-250V
HCF-4202



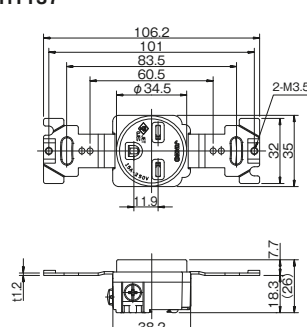
埋込コンセント 2極 15A-125V
H1071



接地埋込コンセント 2極接地極付 15A-125V
H1136



接地埋込コンセント 2極接地極付 15A-250V
H1137



抜止接地埋込コンセント 2極接地極付 15A-125V
H1138

