

コンセント組み合わせ例

■当社は組み合わせ型番にて販売させていただいております。(単品でのご注文も承ります。)
 ※J·ワイド組み合わせ品は、若干納期がかかります。当社営業担当までお問い合わせください。

2

J·WIDEシリーズ配線器具

<p>シングル WJ01401PW</p> <p>2P 15A / 125V ¥440 ⇨</p> <p>構成品 取付枠：WJK-1 プレート：WJE-1 コンセント：JEC-BN-5-PW</p> 	<p>ダブル WJ03401PW</p> <p>2P 15A / 125V ¥560 ⇨2</p> <p>構成品 取付枠：WJK-1 プレート：WJE-3 コンセント：JEC-BN-55K-PW</p> 	<p>トリプル WJ03402PW</p> <p>2P 15A / 125V ¥690 ⇨3</p> <p>構成品 取付枠：WJK-1 プレート：WJE-3 コンセント：JEC-BN-555K-PW</p> 
---	---	---

<p>シングル アースターミナル付 WJ03460PW</p> <p>2P 15A / 125V ¥840 ⇨ET</p> <p>構成品 取付枠：WJK-1 プレート：WJE-3 コンセント：JEC-BN-5EK-PW</p> 	<p>ダブル アースターミナル付 WJ03403PW</p> <p>2P 15A / 125V ¥960 ⇨2ET</p> <p>構成品 取付枠：WJK-1 プレート：WJE-3 コンセント：JEC-BN-55EK-PW</p> 	<p>テレホンチップ φ9 WJ01412PW</p> <p>¥330</p> <p>構成品 取付枠：WJK-1 プレート：WJE-1 コンセント：JEC-BN-T-PW</p> 
---	--	---

<p>15A・20A兼用 接地 アースターミナル付 WJ03410PW</p> <p>2PE 15A20A / 125V ¥1,110 ⇨15/20AEET</p> <p>構成品 取付枠：WJK-1 プレート：WJE-3 コンセント：JEC-BN-ITGEK-PW</p> 	<p>15A・20A兼用 接地 アースターミナル付 + ダブル WJ33415PW</p> <p>2PE 15A20A / 125V ¥1,670 ⇨15/20AEET ⇨2</p> <p>構成品 取付枠：WJK-2 プレート：WJE-33 コンセント：JEC-BN-ITGEK-PW JEC-BN-55K-PW</p> 
--	--

<p>接地ダブル アースターミナル付 WJ03451PW</p> <p>2PE 15A / 125V ¥1,100 ⇨2EET</p> <p>構成品 取付枠：WJK-1 プレート：WJE-3 コンセント：JEC-BN-55GEK-PW</p> 	<p>接地200V アースターミナル付 WJ03420PW</p> <p>2PE 15A20A / 250V ¥1,250 ⇨15/20AEET(250V)</p> <p>構成品 取付枠：WJK-1 プレート：WJE-3 コンセント：JEC-BN-LIGEK-PW</p> 
---	---

ライトベージュ色 ダブル **WJ03401L**

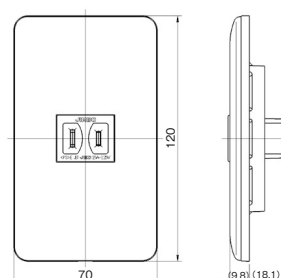
2P 15A / 125V
¥465
⇨2

シングルコンセント **WJ01401L** ¥440
 アース付シングルコンセント **WJ02401L** ¥760
 アース付ダブルコンセント **WJ03403L** ¥960
 15A・20A兼用 接地コンセント **WJ03410L** ¥1,110

※その他のライトベージュ色コンセントにつきましては、当社営業担当までお問い合わせください。




コンセント組み合わせ シングル
WJ01401PW / WJ01401L



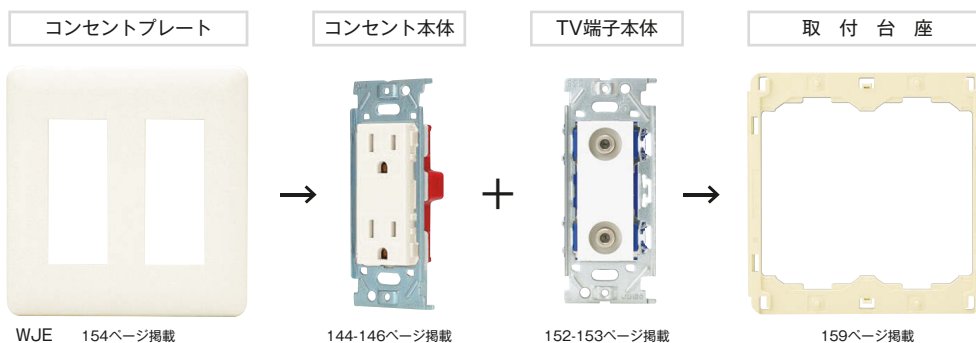
コンセント組み合わせ方法（絶縁取付枠）

コンセント本体を絶縁取付枠に裏面からはめ込み、プレートは表面から取り付けてください。



TV端子&コンセント2連用組み合わせ方法

本体を取付台座の上に固定し、プレートを表面から取り付けてください。



5連用コンセントプレートをご使用の場合

5連用取付台座 WJB-5に取付枠付きコンセントやTV端子などをセットし、プレートを表面から取り付けてください。

