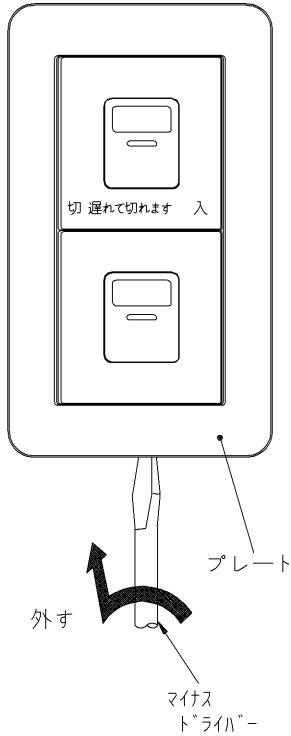


J·WIDE 電子式遅れスイッチ 5分可変

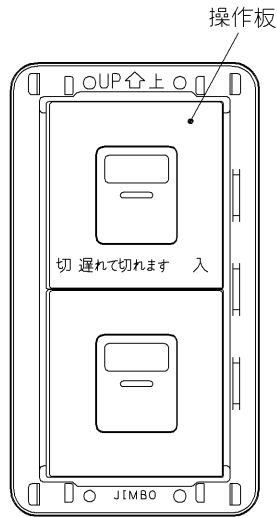
遅れ時間 変更方法

遅れ時間は、0～約5分まで変更することができます。
以下の手順に従い、変更して下さい。

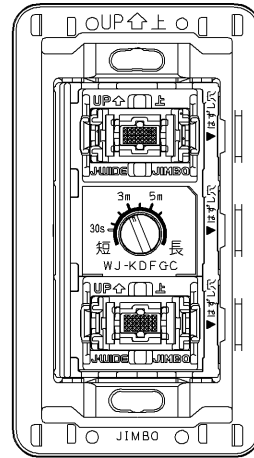
① プレートを外す



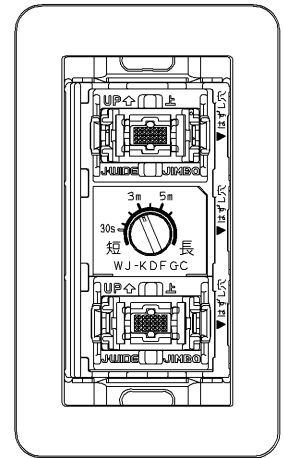
② 操作板を外す



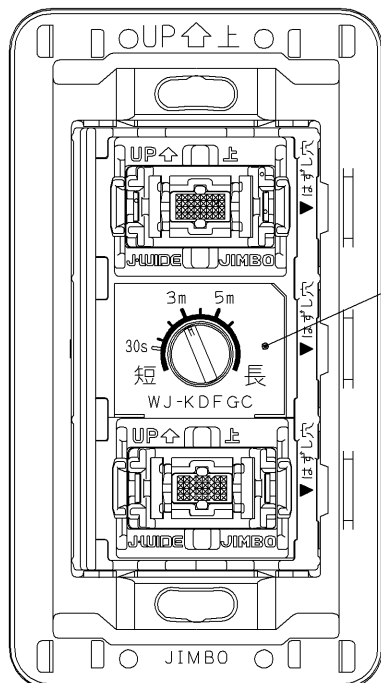
③ 設定時間を変更する



④ プレートを
はめ込む



⑤ 操作板を
はめ込む



出荷時には 約3分 に設定してあります。

ツマミを右へ回すと長く、
左へ回すと短くなります。

※ 設定時間は周囲温度・電圧などの影響により
変化することがあります。

※ 目盛りは目安として表示しておりますので
多少異なることがあります。