【赤色】はP.181【チョコ色】はP.182～P.186をご覧ください。

接地コンセント

接地ダブル

金属枠：JEC-BN-55G PW
絶縁枠：JEC-BN-55GV PW

金属枠　2PE 15A / 125V
￥460
㊀2E



絶縁枠　2PE 15A / 125V
￥480
㊀2E



抜止接地コンセント

attention!!　6.資料ページ P.365 ■ 抜止コンセントについてをご覧ください。

抜止接地ダブル

金属枠：JEC-BN-99G PW
絶縁枠：JEC-BN-99GV PW

金属枠　2PE 15A / 125V
￥720
㊀2ELK



絶縁枠　2PE 15A / 125V
￥780
㊀2ELK



アースターミナル付接地コンセント

接地シングル

金属枠：JEC-BN-5GE PW
絶縁枠：JEC-BN-5GEV PW

金属枠　2PE 15A / 125V
￥640
㊀EET

絶縁枠　2PE 15A / 125V
￥660
㊀EET



接地ダブル

金属枠：JEC-BN-55GE PW
絶縁枠：JEC-BN-55GEV PW

金属枠　2PE 15A / 125V
￥820
㊀2EET



絶縁枠　2PE 15A / 125V
￥840
㊀2EET

アースターミナル付コンセント

シングル

金属枠：JEC-BN-5E PW
絶縁枠：JEC-BN-5EV PW

金属枠　2P 15A / 125V
￥520
㊀ET

絶縁枠　2P 15A / 125V
￥540
㊀ET

ダブル

金属枠：JEC-BN-55E PW
絶縁枠：JEC-BN-55EV PW

金属枠　2P 15A / 125V
￥640
㊀2ET

絶縁枠　2P 15A / 125V
￥660
㊀2ET

※アースターミナルの形状は2種類ありますのでご注意ください。

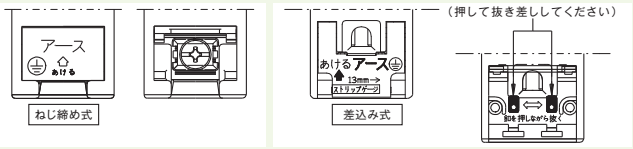

ダブル 金属枠
JEC-BN-55 PW
トリプル 金属枠
JEC-BN-555 PW
接地ダブル 金属枠
JEC-BN-55G PW
アースターミナル付 シングル 金属枠
JEC-BN-5E PW
アースターミナル付 ダブル 金属枠
JEC-BN-55E PW

ダブル 絶縁枠
JEC-BN-55V PW
トリプル 絶縁枠
JEC-BN-555V PW
接地ダブル 絶縁枠
JEC-BN-55GV PW
アースターミナル付 シングル 絶縁枠
JEC-BN-5EV PW
アースターミナル付 ダブル 絶縁枠
JEC-BN-55EV PW

抜止接地ダブル 金属枠
JEC-BN-99G PW

アースターミナル付 接地シングル 金属枠
JEC-BN-5GE PW

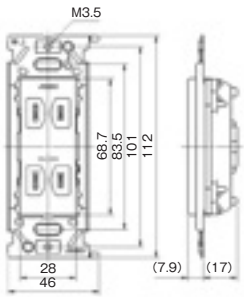

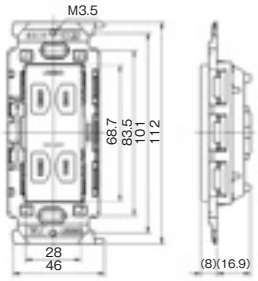

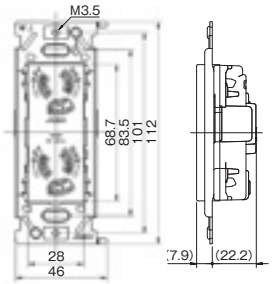

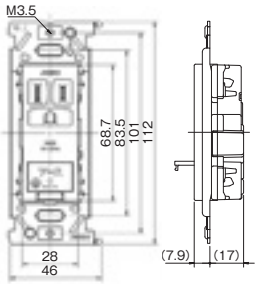

掲載の価格には消費税は含まれておりません。

【赤色】はP.181【チョコ色】はP.182～P.186をご覧ください。

コンセント

ダブル

金属枠：JEC-BN-55 PW
絶縁枠：JEC-BN-55V PW

金属枠　2P 15A / 125V
￥280
㊀2

絶縁枠　2P 15A / 125V
￥300
㊀2

トリプル

金属枠：JEC-BN-555 PW
絶縁枠：JEC-BN-555V PW

金属枠　2P 15A / 125V
￥400
㊀3

絶縁枠　2P 15A / 125V
￥420
㊀3

扉付コンセント

扉付ダブル

金属枠：JEC-BN-55F PW
絶縁枠：JEC-BN-55FV PW

金属枠　2P 15A / 125V
￥440
㊀2S

絶縁枠　2P 15A / 125V
￥460
㊀2S

扉付アースターミナル付接地ダブル

金属枠：JEC-BN-55GEF PW

金属枠　2PE 15A / 125V
￥940
㊀2SEET

扉付コンセント

■ 特　長

□ プラグの両刃を同時に差し込まないと、扉が開かない構造になっています。

□ 幼児がヘアピン・釘 等を刃受け穴の片側に差し込もうとしても、二重扉が可動しないので容易に挿入できず、感電の心配が少ない構造になっています。

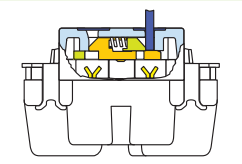

コンセント本体

■ 絶縁取付枠の施工についてのご注意

□ マイルドビー絶縁取付枠と埋込取付枠（金属枠）を連接してご使用になる場合は、マイルドビー絶縁取付枠を必ず左側にしてご使用ください。



施工上のご注意

□ 器具取付け壁面は、できるだけ平らにしてください。
取付枠の変形・器具の落ち込み・プレートの浮きの原因となります。

□ ボックスネジは必要以上に締付けないでください。
取付枠の変形・器具の落ち込み・動作不良の原因となります。
【適正締付けトルク：0.4N·m（4.1kgf·cm）以下】

扉付ダブル 金属枠
JEC-BN-55F PW

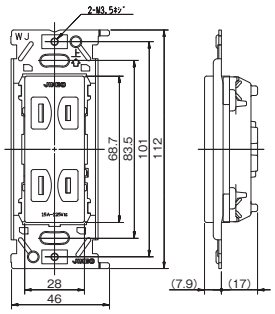

扉付ダブル 絶縁枠
JEC-BN-55FV PW

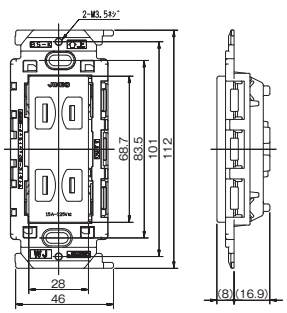

アースターミナル付
接地ダブル 金属枠
JEC-BN-55GE PW

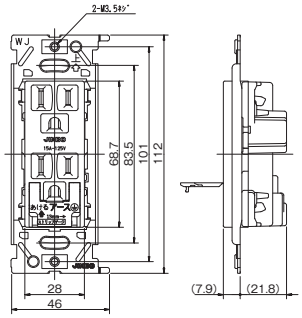

【チョコ色】はP.182～P.186をご覧ください。

高容量コンセント 20A用

高容量 125V
金属枠：**CFL-2201G PW**

金属枠　2PE 20A / 125V
￥460
⊖20AE(125V)

注

高容量 250V
金属枠：**CFL-2202G PW**

金属枠　2PE 20A / 250V
￥590
⊖20AE(250V)

注

高容量 125V
CFL-2201G PW

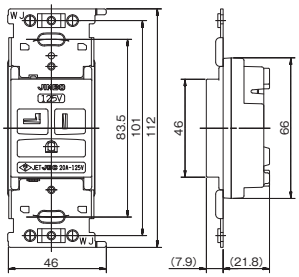

高容量 250V
CFL-2202G PW

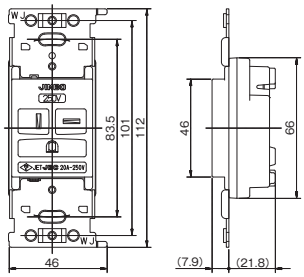

アースターミナル付高容量コンセント 15A･20A兼用

高容量
金属枠：**JEC-BN-ITGE PW**
絶縁枠：**JEC-BN-ITGEV PW**

金属枠　2PE 15A20A / 125V
￥780
⊖15/20AEET

注



絶縁枠　2PE 15A20A / 125V
￥800
⊖15/20AEET

注

高容量 200V用
金属枠：**JEC-BN-LIGE PW**
絶縁枠：**JEC-BN-LIGEV PW**

金属枠　2PE 15A20A / 250V
￥880
⊖15/20AEET(250V)

注

絶縁枠　2PE 15A20A / 250V
￥900
⊖15/20AEET(250V)

注

100/200V併用接地コンセント 単相3線分岐配線用

20A型
金属枠：**JLB-ITGLIG PW**

金属枠　125V / 250V 20A（15A兼用）
￥1,050
⊖15A20AE(125V / 250V)

- ■ 100V機器・200V機器どちらにも配線を変えずに対応可能
- ■ 200V機器の増加が見込まれる将来にむけて設置されることをお奨めします。
- ■ 送り端子なし専用回路でご使用ください。
- ■ 専用プレート
  ホームエレガンスタイプ
  HBP-GU-5226 PW ￥230

■　単相3線式分岐回路に用いる100/200V併用コンセントは接地極付きとすること
（勧告的事項）
2005年内線規程3202-3条6項

単３分岐配線用ブレーカー

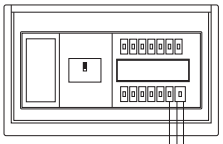

裏面図

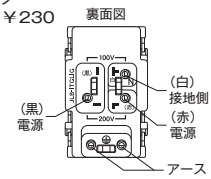

15A･20A兼用接地コンセント

高容量 200V用
金属枠：**JEC-BN-LIG PW**

金属枠　2PE 15A20A / 250V
￥790
⊖E 15/20A（250V）

注

attention!!　15A・20A兼用コンセントは20A配線用遮断器分岐回路の専用回路に、1個のみ・太さ2.0mmの電線で接続してください。

アースターミナル付 高容量 金属枠
JEC-BN-ITGE PW
アースターミナル付 高容量 200V 金属枠
JEC-BN-LIGE PW

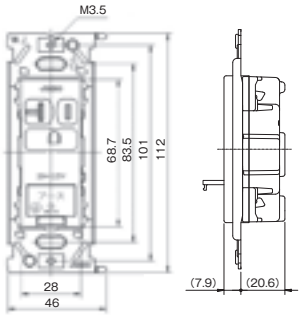

アースターミナル付 高容量 絶縁枠
JEC-BN-ITGEV PW
アースターミナル付 高容量 200V 絶縁枠
JEC-BN-LIGEV PW

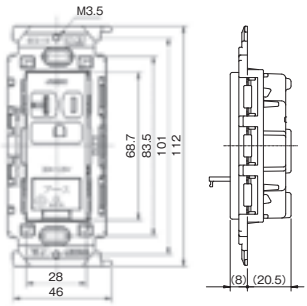

100 / 200V併用接地 20A型
JLB-ITGLIG PW

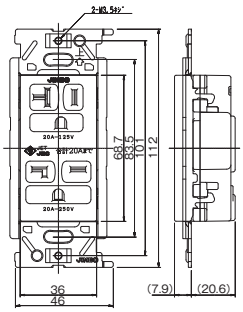

掲載の価格には消費税は含まれておりません。

【赤色】はP.181【チョコ色】はP.182～P.186をご覧ください。

attention!! 6.資料ページ P.365 ■ 抜止コンセントについてをご覧ください。

接地コンセント

接地シングル
JEC-BN-5GJ PW

2PE 15A / 125V ※ 接地送り端子付
￥420
㊀E

接地ダブル
JEC-BN-55GK PW

2PE 15A / 125V
￥420
㊀2E

抜止接地コンセント

抜止接地シングル
JEC-BN-9G PW

2PE 15A / 125V ※ 接地送り端子付
￥500
㊀ELK

抜止接地ダブル
JEC-BN-99GK PW

2PE 15A / 125V
￥720
㊀2ELK

アースターミナル付接地コンセント

接地シングル
JEC-BN-5GEK PW

2PE 15A / 125V ㊀EET
￥600

接地ダブル
JEC-BN-55GEK PW

2PE 15A / 125V ㊀2EET
￥780

アースターミナル付高容量コンセント

高容量 JEC-BN-ITGEK PW

2PE 15A20A / 125V
￥740 ㊀15/20AEET

高容量 200V JEC-BN-LIGEK PW

2PE 15A20A / 250V
￥840 ㊀15/20AEET(250V)

扉付コンセント

扉付シングル
JEC-BN-5F PW

2P 15A / 125V
￥390
㊀S

扉付ダブル
JEC-BN-55FK PW

2P 15A / 125V
￥400
㊀2S

扉付アースターミナル付接地ダブル
JEC-BN-55GEFK PW

2PE 15A / 125V
￥900
㊀2SEET

扉付コンセント

■ 特　長
- □ プラグの両刃を同時に差し込まないと、扉が開かない構造になっています。
- □ 幼児がヘアピン・釘 等を刃受け穴の片側に差し込もうとしても、二重扉が可動しないので容易に挿入できず、感電の心配が少ない構造になっています。

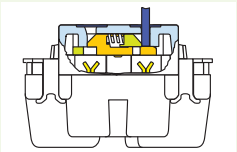

接地シングル
JEC-BN-5GJ PW

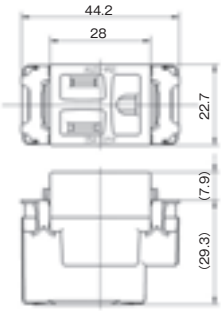

接地ダブル
JEC-BN-55GK PW

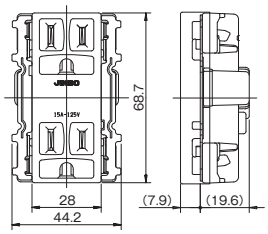

抜止接地シングル
JEC-BN-9G PW

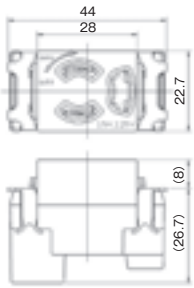

抜止接地ダブル
JEC-BN-99GK PW

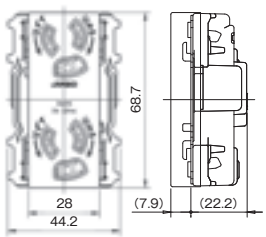

アースターミナル付 接地シングル
JEC-BN-5GEK PW

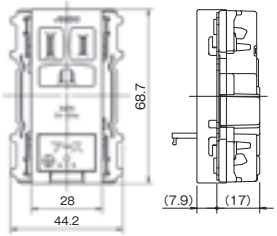

アースターミナル付 接地ダブル
JEC-BN-55GEK PW

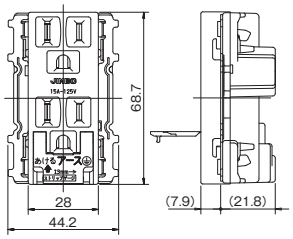

扉付シングル
JEC-BN-5F PW

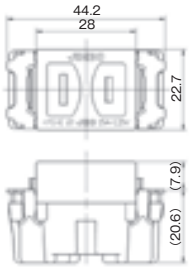

アースターミナル付 高容量
JEC-BN-ITGEK PW
アースターミナル付 高容量 200V
JEC-BN-LIGEK PW

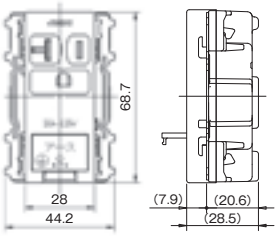

受注品納期区分 準受 受注後20日～30日で出荷します。 受 受注後30日～45日で出荷します。 特 特別注文にて生産を承ります。

力 カセットタイプ 注 製品に関する注意事項です。 attention!! 特筆すべき注意・警告を示しています。

詳細につきましては、最寄りの当社営業所にご確認ください。

【チョコ色】はP.182～P.186をご覧ください。

アースターミナル付コンセント

シングル　JEC-BN-5EK PW

2P 15A / 125V
￥480
⊖ET

ダブル　JEC-BN-55EK PW

2P 15A / 125V
￥600
⊖2ET

アースターミナル

フラット型　JEC-BN-E PW

￥280

抜止コンセント

attention!! 6.資料ページ P.365 ■抜止コンセントについてをご覧ください。

抜止シングル　JEC-BN-9 PW

2P 15A / 125V
￥340
⊖LK



抜止コンセント使用上のご注意

抜止コンセントの刃受けを損傷させる場合があり、感電や接触不良の原因となりますのでご注意ください。

1 開閉(プラグ挿抜)の頻度が多い場所には使用しないでください。使用頻度が多い場所には、2極コンセント( )又は2極接地極付コンセント( )をご使用ください。
2 極性付プラグは使用できません。
3 プラグはロック位置までしっかり回して使用してください。また、プラグを抜く時は、必ずプラグを持ち左に回して(ロック解除)からまっすぐに引き抜いてください。
4 抜止コンセントにプラグをロックした状態で、プラグを引き抜かないでください。また、いちじるしく外れた位置でプラグを抜き差ししないでください。
5 プラグの抜き差しやロックが弱くなった抜止コンセントは使用しないでください。また、破損したり、刃の曲がったプラグは使用しないでください。
6 プラグは、中途半端に差し込んだ状態で使用しないでください。

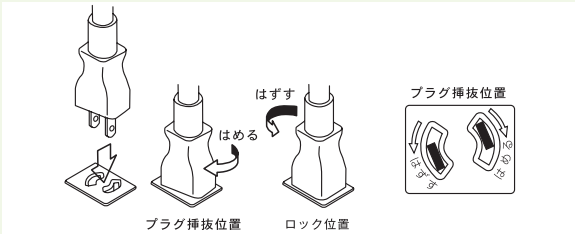

コンセント

シングル　JEC-BN-5 PW

2P 15A / 125V
￥160
⊖

ダブル　JEC-BN-55K PW

2P 15A / 125V
￥240
⊖2

トリプル　JEC-BN-555K PW

2P 15A / 125V
￥360
⊖3

ダブル　EG-55 PW

2P 15A / 125V
￥280
⊖2

※ 2コモジュール

IT型コンセント

15A･20A兼用　JEC-BN-IT PW

2P 15A20A / 125V
￥290
⊖15/20A

IT型コンセント

■ 特　長

□ 15A / 125V･20A / 125V いずれのプラグも接続できます。
□ 住宅内での高容量機器(エアコン･電磁調理器･乾燥機 等)に最適です。
□ 高容量機器の普及に対応したコンセントの先行取り付けができます。
※ 電気用品取締法(当時)が昭和62年9月に改正され、[−I]形コンセント(20A/250V)のエアコン単相100V/20A用としての使用が禁止されました。

	単相100V		単相200V	
	一　般	接地極付	一　般	接地極付
15A	15A / 125V	15A / 125V	15A / 250V	15A / 250V
20A	20A / 125V	20A / 125V	20A / 250V	20A / 250V
15A･20A 兼用	15A 20A / 125V	15A 20A / 125V		20A / 250V

アースターミナル付 シングル
JEC-BN-5EK PW

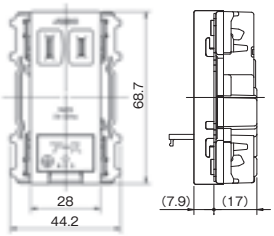

アースターミナル付 ダブル フラット型
JEC-BN-55EK PW

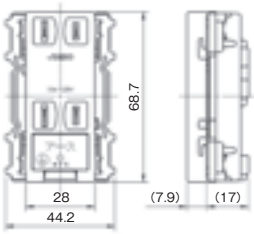

アースターミナル フラット型
JEC-BN-E PW

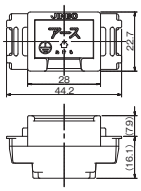

抜止シングル
JEC-BN-9 PW

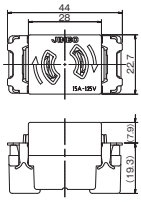

シングル
JEC-BN-5 PW

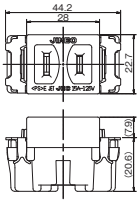

ダブル
JEC-BN-55K PW /
トリプル　**JEC-BN-55K L**
JEC-BN-555K PW
扉付ダブル
JEC-BN-55FK PW

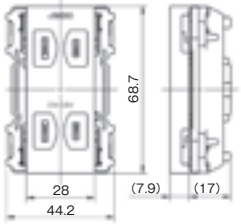

ダブル（2コモジュール）
EG-55 PW

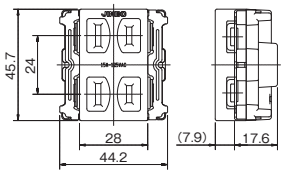

IT型 15A･20A兼用
JEC-BN-IT PW

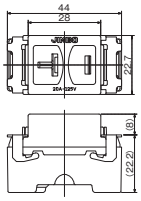

施工上のご注意

□ 器具取付け壁面は、できるだけ平らにしてください。
取付枠の変形･器具の落ち込み･プレートの浮きの原因となります。

□ ボックスネジは必要以上に締付けないでください。
取付枠の変形･器具の落ち込み･動作不良の原因となります。
【適正締付けトルク：0.4N･m (4.1kgf･cm) 以下】

□ 機器用プレート・ミニプレート・エレガンスカセットプレートをご使用の場合は、それぞれ専用の取付枠をお使いください。

□ 上記以外のプレートをご使用の場合は、P.212掲載の「BS-C」または「BS-K」をお使いください。

掲載の価格には消費税は含まれておりません。