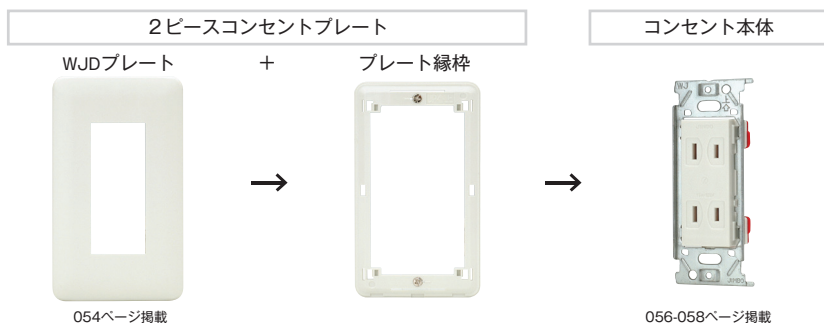


WJDシリーズ

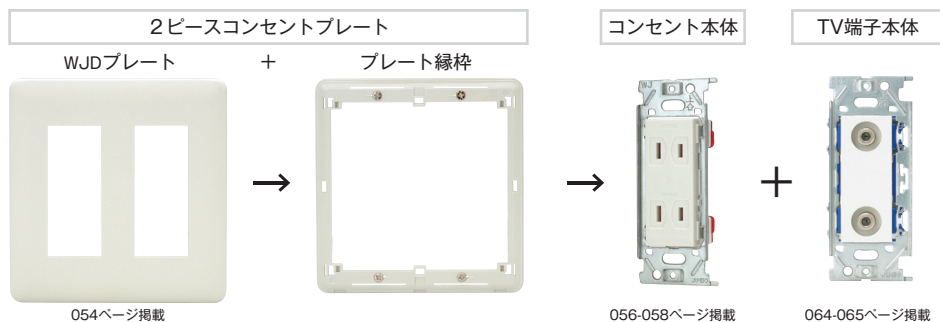
コンセント組み合わせ方法 (2ピースコンセントプレート)

コンセント本体にプレート縁枠をネジ止めし、プレートを表面から取り付けてください。

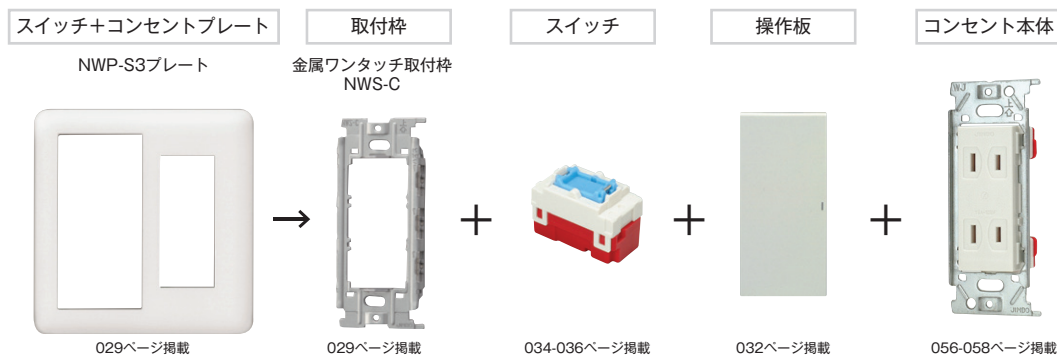


TV端子&コンセント2連用組み合わせ方法 (2ピースコンセントプレート)

コンセント本体にプレート縁枠をネジ止めし、プレートを表面から取り付けてください。



スイッチ&コンセント2連用組み合わせ方法



スイッチ&コンセント3連用以上の場合は金属ワンタッチ取付枠にカセットタイプのコンセントを取付けてスイッチプレートにネジ止めし、コンセント用アダプタチップをはめてください。

