

感熱センサ付ナイトライト 明るさセンサ付

※ Jワイド組み合わせ品は、若干納期がかかります。当社営業担当までお問い合わせください。

1連 コンセント付

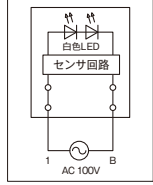
WJ03675PW

ナイトライト：100V AC / 0.7W
 コンセント：15A / 125V AC
 ¥6,011

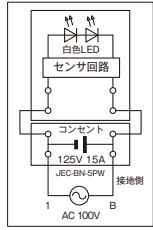
※ナイトライト本体：JEC-BN-NLHS PW
 コンセント本体：JEC-BN-5 PW

◇F◇ (熱線センサ付)

回路図



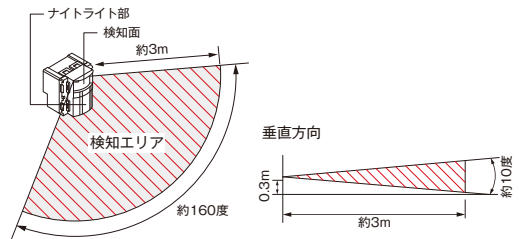
組み合わせ例



仕様

ナイトライト定格	100V AC / 0.7W
コンセント定格	15A / 125V AC
動作照度	約5ルクス以下
動作保持時間	約15秒

検知エリア



動作確認の仕方

- 電源を投入した場合、感熱センサの初期動作のため約40秒間不安定動作になります。その後検知できる正常状態になります。
- 初期状態終了後に検知エリア内に人が入りますと検知して点灯します。
- 照度5ルクス以上の明るさでは点灯しませんので、明るいところでテストする場合は、検知面を手で覆ってください。明るさセンサが設定照度以下となり、人体を検知して点灯しますので、動作確認が行なえます。

使用上のご注意

- 周囲温度と人体温度との温度差を検知しますので、夏場などは周囲条件により、検知しにくくなる場合があります。
- 検知エリア内でも人が立ち止まった場合などは、延長機能が動かず消灯することがあります。
- 温風や外気が直接吹き付けたり強力な電磁波が存在する場所では、誤点灯することがあります。

感熱センサ付ナイトライト 1連 (明るさセンサ付)



WJ03675PW
 ¥6,011

[セット内容]

プレート (P077参照)
 WJE-3
 ¥110

ナイトライト本体
 JEC-BN-NLHS PW
 ¥5,670

コンセント本体 (P063参照)
 JEC-BN-5 PW
 ¥145

取付枠 (P079参照)
 WJK-1
 ¥60

アースターミナル

ブランクチップ

IT型コンセント

フラット型 JEC-BN-E PW

¥260



ブランクチップ JEC-BN-0 PW

¥45



15A・20A兼用

2P 15A/20A / 125V
 ¥270
 ㊦15/20A

JEC-BN-IT PW



テレホンチップ

丸穴φ9用 JEC-BN-T PW

¥45



丸穴φ16用 JEC-BN-T16φ PW

¥45



φ9用 JEC-BN-TL PW

¥45



φ16用 JEC-BN-TH PW

¥45



IT型コンセント

特長

- 15A/125V・20A/125V いずれのプラグも接続できます。
- 住宅内での高容量機器(エアコン・電磁調理器・乾燥機等)に最適です。
- 高容量機器の普及に対応したコンセントの先行取り付けができます。

	単相100V		単相200V	
	一般	接地極付	一般	接地極付
15A				
20A				
15A・20A兼用				

※ 電気用品取締法が昭和62年9月に改正され、形コンセント(20A/250V)のエアコン単相100V/20A用としての使用が禁止されました。



※電気用品取締法(当時)が昭和62年9月に改正され、形コンセント(20A/250V)のエアコン単相100V/20A用としての使用が禁止されました。[詳しくは7.資料ページをご覧ください]
 ■ 283ページ
 125V・15A・20A兼用コンセント取扱いについて

IT型 15A・20A共用
 JEC-BN-IT PW

アースターミナル フラット型
 JEC-BN-E PW

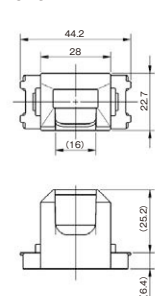
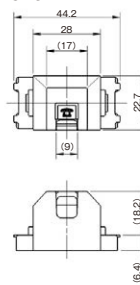
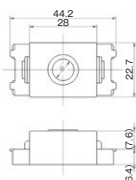
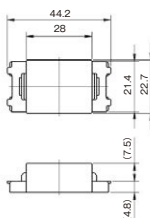
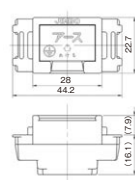
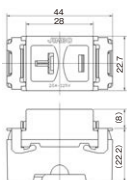
ブランクチップ
 JEC-BN-0 PW

テレホンチップ 丸穴φ9用
 JEC-BN-T PW

テレホンチップ 丸穴φ16用
 JEC-BN-T16φ PW

テレホンチップφ9用
 JEC-BN-TL PW

テレホンチップφ16用
 JEC-BN-TH PW



1

保安灯 明るさセンサ付

感震保安灯 ナイトライト機能付

SNLH-2 PW

100V AC 50 / 60Hz
¥7,800
◇B (地震検知機能付)

- 高光度白色LED採用により長寿命化。
- 環境に優しいニッケル水素電池を採用しております。



・感震保安灯を設置するコンセントに傾きがあると、正しく動作しない場合があります。
・設置場所によっては、ドアの開閉による振動で感震点灯する場合がありますが、異常ではありません。



保安灯 ナイトライト機能付

SNL-2 PW

100V AC 50 / 60Hz
¥4,900
◇B

- 高光度白色LED採用により長寿命化。
- 環境に優しいニッケル水素電池を採用しております。



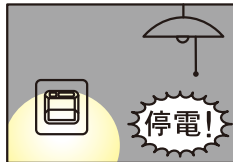
J-WIDEシリーズ配線器具

保安灯 (明るさセンサ付)

■ コンセントに差しつけておけば

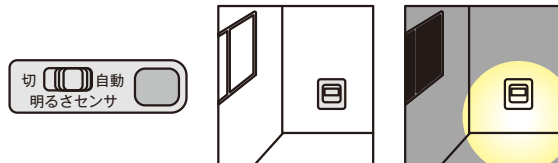
非常灯機能

停電と同時に約3時間以上自動点灯します。
(満充電時)




ナイトライト機能

明るさセンサ切替スイッチ「自動」の位置で、周囲が暗く(約5ルクス以下)になると自動点灯、明るく(約10ルクス以上)になると自動消灯します。



感震点灯機能 (SNLH-2 PWのみ)

建物の揺れ(震度4程度)を検知すると、約20分間自動点灯します。
感震点灯は電池からでなく、コンセントからの電源供給で点灯します。




■ コンセントから抜いて

携帯灯機能

「入・切」スイッチにより、点灯・消灯します。
連続で約3時間以上点灯します。
(満充電時)



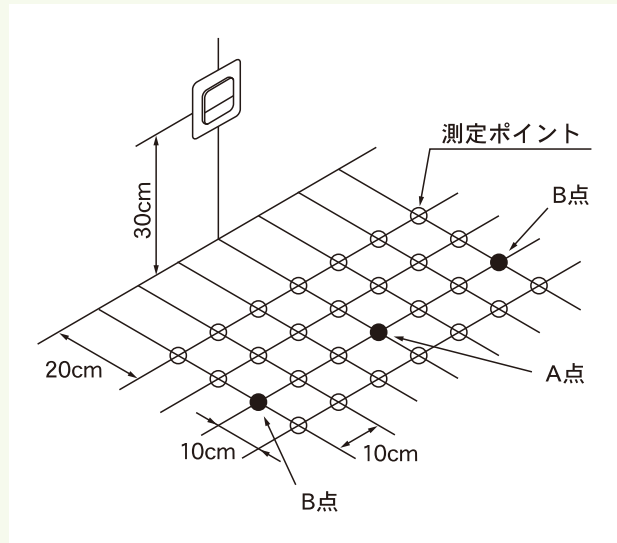
携帯時はプラグ収納



■ 白色LED採用により、消費電力も少なく球切れなどの心配の少ない長寿命タイプです。

■ 仕様

定格電圧	100V AC 50/60Hz	
消費電力	消灯時	0.5W 以下
	ナイトライトおよび感震点灯時	0.5W 以下
使用電池	ニッケル水素電池「SNL-BT2」 1.2V 345mA	
充電時間	約48時間	
点灯時間	停電時および携帯灯時	約3時間以上 (満充電時)
	感震時	約20分±5分
点灯照度 (取付高さ30cm)	A点	約 1.5 lx 以上
	B点	約 0.7 lx 以上 (測定ポイントは下図)
	平均	約 1.0 lx 以上
明るさセンサ	点灯照度	約 5 lx 以下
	消灯照度	約 10 lx 以下



■ その他の仕様詳細

- お買い求めの時や長時間ご使用にならなかった時には、電池が自然放電し電池容量が少なくなっているため、点灯しない・点灯時間が短い場合があります。充電してからご使用ください。
- ナイトライト点灯中は充電しません。電池の充電は、通電消灯時に充電します。
- ナイトライト点灯は電池からではなく、コンセントからの電源供給にて点灯します。
- 停電点灯時に電源の供給が再度なされると、消灯あるいはナイトライト点灯に戻ります。
- 停電時には、明るさセンサ「自動」・「切」およびナイトライト点灯・消灯にかかわらず点灯します。
- 携帯灯時、入・切スイッチを押している間、うっすら点滅する状態は電池切れです。
- 発光(白色LED)の色合い・明るさにはバラツキがあります。
- 周囲の明るさ変化(光の入射方向と照度の関係)に対して、一時的に点滅を繰り返す場合があります。

保安灯 組み合わせ例

組み合わせ使用例

[セット内容]

- 感震保安灯本体
SNLH-2 PW
¥7,800
- Jワイドタイププレート
WJD-SNL
¥220
- 専用コンセント
SNL-55UV PW
¥1,020

■専用コンセントプレートに取り付けますと、スッキリと収まります。
(保安灯は、通常の既設コンセントにも取り付けられます。)



組み合わせ使用例

[セット内容]

- 保安灯本体
SNL-2 PW
¥4,900
- ダブルコンセント
JEC-BN-55 PW
¥260
- Jワイドタイププレート
WJD-SNL3
¥440
- 専用コンセント
SNL-55UV PW
¥1,020



専用コンセントプレート

Jワイドタイプ

- プレート
WJD-SNL
¥220
- コンセント
SNL-55UV PW
¥1,020



交換用 電池

交換用 ニッケル水素電池

SNL-BT2

1.2V / 345mAh
¥1,200

■環境に優しいニッケル水素電池を採用しております。



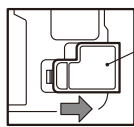
交換用 ニッケル水素電池

attention!!

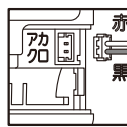
- ニッケル水素電池交換の目安は約2年ですが、充電回数が多くなると電池寿命が短くなります。48時間充電してもランプがすぐに暗くなったり点灯しなくなったときは、電池を交換してください。
- 電池は、本製品専用の交換用ニッケル水素電池「SNL-BT2」を必ずご使用ください。他の電池は絶対に使用しないでください。また、この電池は本製品以外の機器には使用しないでください。

● 電池の交換方法

● 電池交換は必ずコンセントからはずして行ってください。



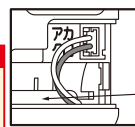
電池カバーをはずす



電池を交換する

attention!!

コネクタの差込方向(赤+, 黒-)を間違えないでください。



電池は図のように取めてカバーを閉めてください。

電池

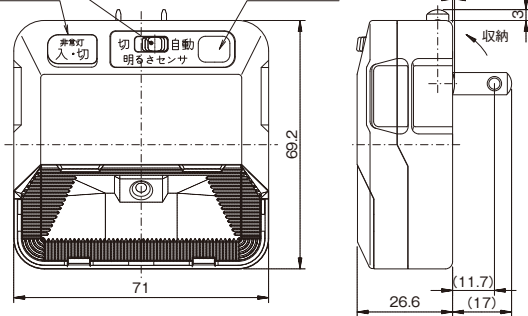
交換用ニッケル水素電池
神保製品番号 SNL-BT2 (別売品)

電池は本製品専用の交換用ニッケル水素電池を必ずご使用ください。ほかの電池は絶対に使用しないでください。

寸法図

感震保安灯本体 ナイトライト機能付
SNLH-2 PW
保安灯本体 ナイトライト機能付
SNL-2 PW

入・切スイッチ (停電・携帯灯のとき点灯・消灯) 明るさセンサ切替スイッチ (ナイトライト点灯の自動・切) 明るさセンサ



感震保安灯・保安灯 専用コンセント組み合わせ例

