




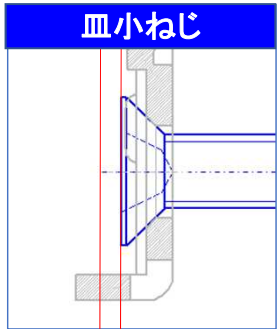
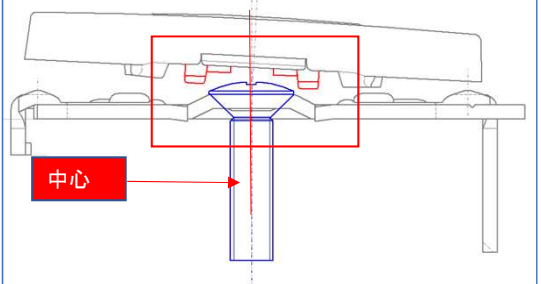
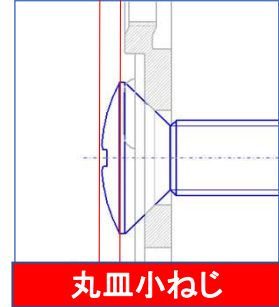
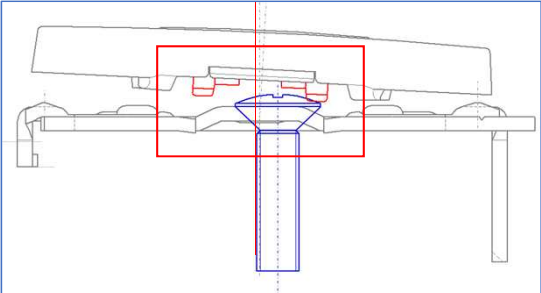


J・ワイドスリム スイッチを丸皿小ねじで取付する際のご注意

<p>金属ワンタッチ取付枠 NWS-C</p>	<p>トリプル操作板 WJN-MGT</p> 	<p>取付ねじの相性</p>
	<p>または</p>	<p>丸皿小ねじ</p> 
	<p>トリプル操作板 WJN-GT</p> 	<p>皿小ねじ</p> 

※丸皿小ねじを使用した場合に、取付状態によっては、上記操作板にねじが干渉しスイッチの動作に影響がでる場合があります。

取付枠(NWS-C) + 操作板(WJN-MGT) + 丸皿小ねじ

<p>皿小ねじ</p> 	<p>取付状態</p>	<p>ねじを取付枠の中央付近に取付けた場合</p>  <p>中心</p> <p>中央付近ならば干渉しない</p>
<p>丸皿小ねじ</p> 		<p>ねじを取付枠の端に取付けた場合</p>  <p>操作板の突起に丸皿小ねじが干渉し、スイッチのON/OFF操作に影響することがあります。</p>

※丸皿小ねじをご使用の際は取付枠のビス穴の中央にねじが留まるようにおねがいます。(WJN-MGT/GT取付時)