

製
番

WJN-NC-ALL

製
品
名

J・ワイド用ネームカード

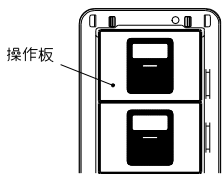
第三角法

※用紙サイズ：255ミリ×180ミリ（B5サイズ）

JIMBO J・ワイド用ネームカード WJN-NC-ALL 神保電器株式会社

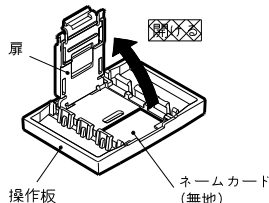
ネームカードの入れ方

① プレートをはずし、操作板をスイッチ本体からはずす。

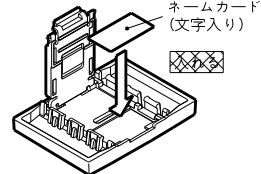


※プレートが付いたままで操作板をはずさないで下さい。

② 扉を開けて、無地のネームカードを取り出す。



③ 文字入りのネームカードを入れて、扉を閉める。



扉は必ずロックされるまで確実に閉めてください。動作不良の原因となります。

255

門 灯	常夜灯	台 所	キッチン	クローゼット	物 置
庭園灯	ポーチ	勝手口	流し台	小屋裏	ロフト
玄 関	ホール	物 入	レンジフード	車 庫	ガレージ

アルコール	階 段	食事室	ダイニング	サンルーム	ブラケット
廊 下	階 段	食 堂	リビング	ダウンライト	ダウンライト
廊 下	納 戸	居 間	ベッドルーム	ナイトライト	足元灯

ユーティリティ	脱衣所	洋 室	和 室	個室1	子供部屋
洗濯機	脱衣室	洋 室	和 室	個室2	子供部屋
トイレ	棚下灯	壁付灯	床の間	寝 室	書 斎

ミラー灯	浴室換気扇	トイレ換気扇	換気扇強	照 明	
洗 面	浴 室	洗面換気扇	換気扇切	照 明	
洗面所	バスルーム	換気扇	換気扇通気切れます	照 明	

カード寸法：17.4mm×9.2mm

WJN-NC-ALL

180

※ 仕様及び外観は商品改良のため、予告なく変更する事がありますので、都度、最新版をご確認ください。

作
成

2017年12月26日



神保電器株式会社