

製
番

WJN-NC-ALL2

製
品
名

J・ワイド用ネームカード

第三角法

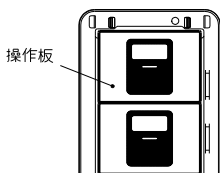
※用紙サイズ：255ミリ×180ミリ（B5サイズ）

J・ワイド マークスイッチ用 ネームカード WJN-NC-ALL2

神保電器株式会社

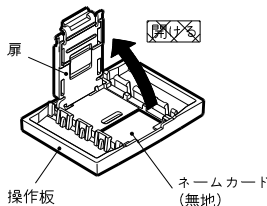
ネームカードの入れ方

① プレートをはずし、操作板をスイッチ本体からはずす。

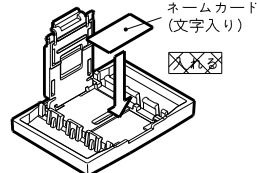


※プレートが付けたままで操作板をはずさないで下さい。

② 扉を開けて、無地のネームカードを取り出す。



③ 文字入りのネームカードを入れて、扉を閉める。



※扉は必ずロックされるまで確実に閉めてください。動作不良の原因となります。

玄関	ポーチ	廊下	廊下	吹き抜け	書斎
玄関	ポーチ	廊下	廊下	吹き抜け	ロフト
門灯	アルコーブ	廊下	ホール	足元灯	ロフト

階段	台所	キッチン	勝手口	ダウンライト	間接照明
階段	居間	リビング	ニッチ	ダウンライト	スポットライト
階段	食堂	ダイニング	家事室	ダウンライト	照明

洗面室	洗面室	トイレ	トイレ	子供部屋	キッズルーム
浴室	浴室	脱衣室	脱衣室	カウンター	パソコンルーム
換気扇	換気扇	ミラー灯	洗濯室	予備	プレイルーム

飾り棚	クローゼット	床の間	庭園灯	洋室	寝室
書棚	納戸	シーリングファン	車庫	洋室	和室
棚下灯	納戸	テラス灯	外灯	洋室	応接室

カード寸法：17.4mm×9.2mm（市販の9mm幅ラベルテープもご使用になれます。）
無地のカードが必要なときは、使用しないカードの裏面をご利用ください。

WJN-NC-ALL2

255

180

※仕様及び外観は商品改良のため、予告なく変更する事がありますので、都度、最新版をご確認ください。

作
成

2020年05月18日



神保電器株式会社