

製 番	WJN-NC-901	製 品 名	J・ワイド用ネームカード	
			和室	第三角法

※用紙サイズ：255ミリ×180ミリ（B5サイズ）

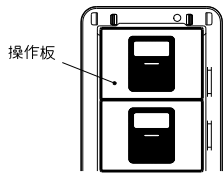
JIMBO

J・ワイド用ネームカード

WJN-NC-901
神保電器株式会社

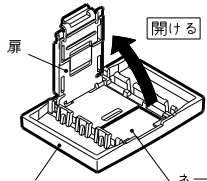
ネームカードの入れ方

① プレートははずし、操作板をスイッチ本体からははずす。



※プレートをつけたままで操作板をはずさないで下さい。

② 扉を開けて、無地のネームカードを取り出す。



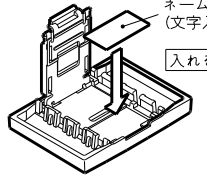
開ける

扉

操作板

ネームカード(無地)

③ 文字入りのネームカードを入れて、扉を閉める。



入れる

ネームカード(文字入り)

ご注意 扉は必ずロックされるまで確実に閉めてください。動作不良の原因となります。

○	和室	和室	和室	和室	和室	和室
	和室	和室	和室	和室	和室	和室
	和室	和室	和室	和室	和室	和室
	和室	和室	和室	和室	和室	和室
○	和室	和室	和室	和室	和室	和室
	和室	和室	和室	和室	和室	和室
	和室	和室	和室	和室	和室	和室
	和室	和室	和室	和室	和室	和室

カード寸法：17.4mm×9.2mm

106-ON-NCM

180

※仕様及び外観は商品改良のため、予告なく変更する事がありますので、都度、最新版をご確認ください。