

製 番	WJN-NC-801	製 品 名	J・ワイド用ネームカード	
			廊下	第三角法

※用紙サイズ：255ミリ×180ミリ（B5サイズ）

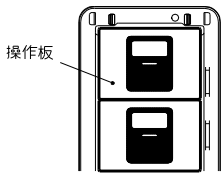
JIMBO

J・ワイド用ネームカード

WJN-NC-801
神保電器株式会社

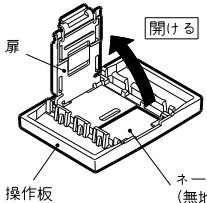
ネームカードの入れ方

① プレートをはずし、操作板をスイッチ本体からはずす。



※プレートを付けたままで操作板をはずさないで下さい。

② 扉を開けて、無地のネームカードを取り出す。



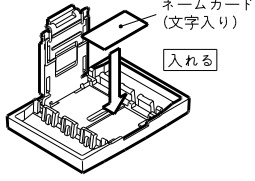
開ける

扉

操作板

ネームカード (無地)

③ 文字入りのネームカードを入れて、扉を閉める。



ネームカード (文字入り)

入れる

ご注意 扉は必ずロックされるまで確実に閉めてください。動作不良の原因となります。

	廊下	廊下	廊下	廊下	廊下	廊下
	廊下	廊下	廊下	廊下	廊下	廊下
	廊下	廊下	廊下	廊下	廊下	廊下

	廊下	廊下	廊下	廊下	廊下	廊下
	廊下	廊下	廊下	廊下	廊下	廊下
	廊下	廊下	廊下	廊下	廊下	廊下

	廊下	廊下	廊下	廊下	廊下	廊下
	廊下	廊下	廊下	廊下	廊下	廊下
	廊下	廊下	廊下	廊下	廊下	廊下

	廊下	廊下	廊下	廊下	廊下	
	廊下	廊下	廊下	廊下	廊下	
	廊下	廊下	廊下	廊下	廊下	

カード寸法：17.4mm×9.2mm

108-CN-NCM

180

※仕様及び外観は商品改良のため、予告なく変更する事がありますので、都度、最新版をご確認ください。