

製 番	WJN-NC-306	製 品 名	J・ワイド用ネームカード	
			トイレ	第三角法

※用紙サイズ：255ミリ×180ミリ（B5サイズ）

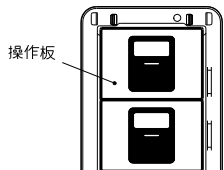
JIMBO

J・ワイド用ネームカード

WJN-NC-306
神保電器株式会社

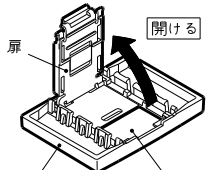
ネームカードの入れ方

① プレートははずし、操作板をスイッチ本体からははずす。



※プレートが付けたままで操作板をはずさないで下さい。

② 扉を開けて、無地のネームカードを取り出す。



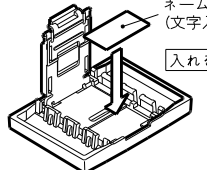
開ける

扉

操作板

ネームカード(無地)

③ 文字入りのネームカードを入れて、扉を閉める。



入れる

ネームカード(文字入り)

ご注意 扉は必ずロックされるまで確実に閉めてください。動作不良の原因となります。

	○	○	○	○	○	○
	トイレ	トイレ	トイレ	トイレ	トイレ	トイレ
	トイレ	トイレ	トイレ	トイレ	トイレ	トイレ
	トイレ	トイレ	トイレ	トイレ	トイレ	トイレ
	○	○	○	○	○	○
	トイレ	トイレ	トイレ	トイレ	トイレ	トイレ
	トイレ	トイレ	トイレ	トイレ	トイレ	トイレ
	トイレ	トイレ	トイレ	トイレ	トイレ	トイレ
	○	○	○	○	○	○
	トイレ	トイレ	トイレ	トイレ	トイレ	トイレ
	トイレ	トイレ	トイレ	トイレ	トイレ	トイレ
	トイレ	トイレ	トイレ	トイレ	トイレ	トイレ
	○	○	○	○	○	○
	トイレ	トイレ	トイレ	トイレ	トイレ	トイレ
	トイレ	トイレ	トイレ	トイレ	トイレ	トイレ
	トイレ	トイレ	トイレ	トイレ	トイレ	トイレ

カード寸法：17.4mm×9.2mm

90E-CN-NCM

180

※仕様及び外観は商品改良のため、予告なく変更する事がありますので、都度、最新版をご確認ください。