

製
番

WJN-NC-305

製
品
名

J・ワイド用ネームカード

ダウンライト

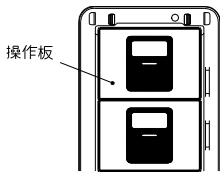
第三角法

※用紙サイズ：255ミリ×180ミリ（B5サイズ）

JIMBO J・ワイド用ネームカード WJN-NC-305 神保電器株式会社

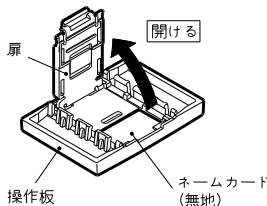
ネームカードの入れ方

① プレートははずし、操作板をスイッチ本体からははずす。

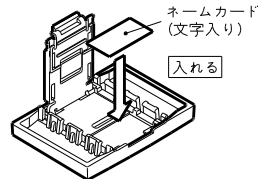


※プレートが付いたままで操作板をはずさないで下さい。

② 扉を開けて、無地のネームカードを取り出す。

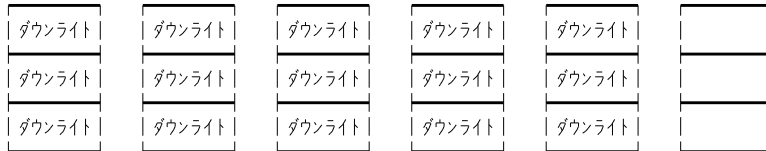
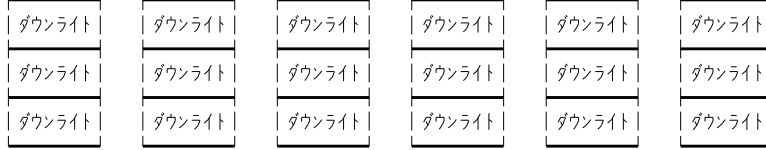
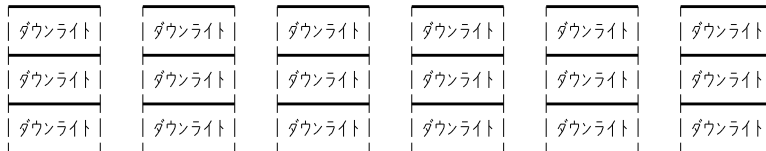
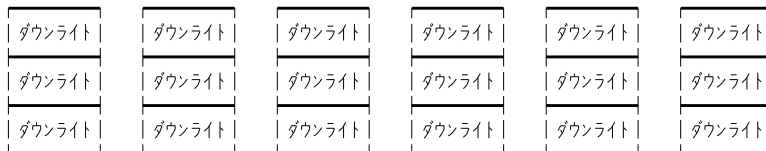


③ 文字入りのネームカードを入れて、扉を閉める。



※扉は必ずロックされるまで確実に閉めてください。動作不良の原因となります。

255



カード寸法：17.4mm×9.2mm

50E-CN-NCM

180

作
成

2016年12月01日



神保電器株式会社