

製 番	WJN-NC-301	製 品 名	J・ワイド用ネームカード	
			台所	第三角法

※用紙サイズ：255ミリ×180ミリ（B5サイズ）

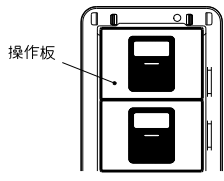
JIMBO

J・ワイド用ネームカード

WJN-NC-301
 神保電器株式会社

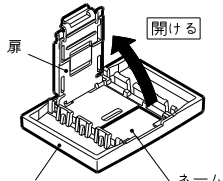
ネームカードの入れ方

① プレートをはずし、操作板をスイッチ本体からはずす。

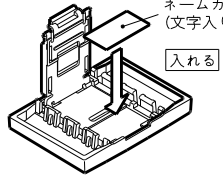


※プレートをつけたままで操作板をはずさないで下さい。

② 扉を開けて、無地のネームカードを取り出す。



③ 文字入りのネームカードを入れて、扉を閉める。



ご注意 扉は必ずロックされるまで確実に閉めてください。動作不良の原因となります。

	台所	台所	台所	台所	台所	台所
	台所	台所	台所	台所	台所	台所
	台所	台所	台所	台所	台所	台所

	台所	台所	台所	台所	台所	台所
	台所	台所	台所	台所	台所	台所
	台所	台所	台所	台所	台所	台所

	台所	台所	台所	台所	台所	台所
	台所	台所	台所	台所	台所	台所
	台所	台所	台所	台所	台所	台所

	台所	台所	台所	台所	台所	
	台所	台所	台所	台所	台所	
	台所	台所	台所	台所	台所	

カード寸法：17.4mm×9.2mm

10E-CN-NCM

255

180

※仕様及び外観は商品改良のため、予告なく変更する事がありますので、都度、最新版をご確認ください。