

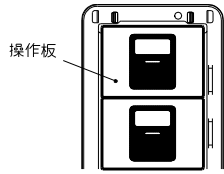
製 番	WJN-NC-101	製 品 名	J・ワイド用ネームカード	
			玄関	第三角法

※用紙サイズ：255ミリ×180ミリ（B5サイズ）

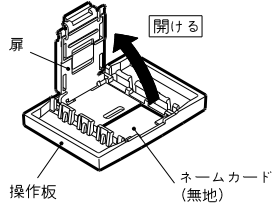
**JIMBO** **J・ワイド用ネームカード** WJN-NC-101  
神保電器株式会社

**ネームカードの入れ方**

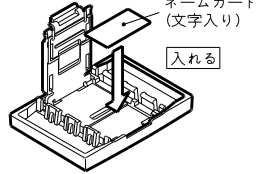
- ① プレートをはずし、操作板をスイッチ本体からはずす。
- ② 扉を開けて、無地のネームカードを取り出す。
- ③ 文字入りのネームカードを入れて、扉を閉める。



操作板



扉  
開ける  
操作板  
ネームカード (無地)



ネームカード (文字入り)  
入れる

※プレートを付けたままで操作板をはずさないで下さい。

ご注意  
扉は必ずロックされるまで確実に閉めてください。  
動作不良の原因となります。

○	玄関	玄関	玄関	玄関	玄関	玄関
	玄関	玄関	玄関	玄関	玄関	玄関
	玄関	玄関	玄関	玄関	玄関	玄関

○	玄関	玄関	玄関	玄関	玄関	玄関
	玄関	玄関	玄関	玄関	玄関	玄関
	玄関	玄関	玄関	玄関	玄関	玄関

○	玄関	玄関	玄関	玄関	玄関	玄関
	玄関	玄関	玄関	玄関	玄関	玄関
	玄関	玄関	玄関	玄関	玄関	玄関

○	玄関	玄関	玄関	玄関	玄関	玄関
	玄関	玄関	玄関	玄関	玄関	玄関
	玄関	玄関	玄関	玄関	玄関	玄関

カード寸法：17.4mm×9.2mm

101-NC-NJM

※仕様及び外観は商品改良のため、予告なく変更する事がありますので、都度、最新版をご確認ください。