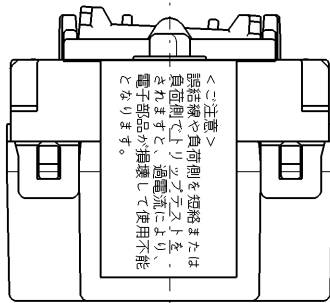
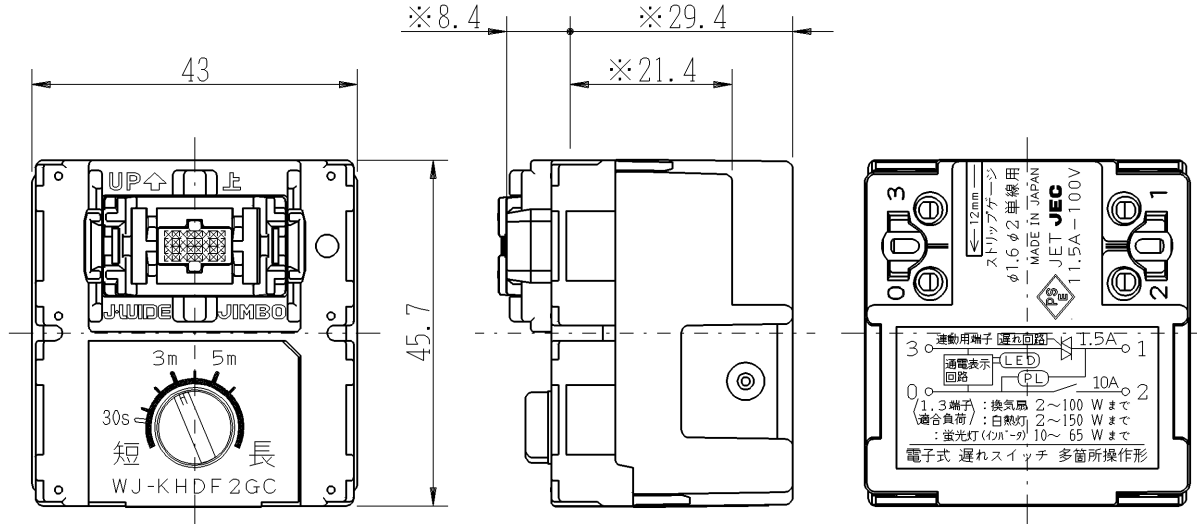
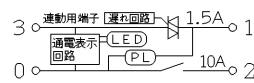


製 番	WJ-KHDF2GC	製 品 名	J・ワイド 埋込電子式遅れスイッチ 5分可変 多箇所操作形 ガイド・チェック用	特定電気用品
			遅れ回路 1.5A-100V 照明回路 10A-100V	第三角法

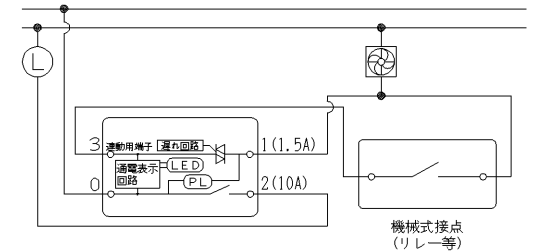
※部は、J・WIDE取付枠施工時壁面から寸法を示します。
J・WIDE SLIM取付枠(NWS-C)施工時、壁面からの器具の奥行きは
3mm深く、器具の突出は3mm浅くなります。



回路図



配線例



・遅れ回路適合負荷

換気扇	2 ~ 100W	
白熱灯	2 ~ 150W	
蛍 光 灯	高力率	10 ~ 110W
	低力率	10 ~ 65W
	インバータ	10 ~ 65W

- ・H I Dランプ（高輝度放電ランプ）にはご使用できません。
- ・遅れ回路と、他の機械式スイッチとの並列接続が可能です。
- ・電子式スイッチと高力率蛍光灯との組み合わせで、蛍光灯内蔵のコンデンサから音が発生しますが異常ではありません。
（音が気になる場合は、低力率またはインバータ式を使用してください。）
- ・電子回路内蔵の特殊換気扇にはご使用できない場合があります。
（遅延タイマ・调速回路等内蔵の換気扇、
浴室暖房乾燥機（バス乾燥機）・24時間換気システム等の住宅設備機器など）

※ 仕様及び外観は商品改良のため、予告なく変更する事がありますので、都度、最新版をご確認ください。