

保安灯・感震保安灯 交換用ニッケル水素電池 SNL-BT2

このたびはJIMBO製品をお買い上げいただきまして、まことにありがとうございます。
本製品を正しくご使用いただくために、この取扱説明書をよくお読みください。

仕様

定格電圧	1.2V
定格容量	345mAh
適合製品	SNL-2 SNLH-2
充電時間	約48時間
推奨使用温度	0℃～35℃
保存温度	-20℃～40℃

※ この電池は神保製品（上記適合製品）専用です。
ほかの製品、用途には使用しないでください。
神保製品：SNL-1、SNLH-1には使用できません。

※ 上記推奨使用温度以外で使用したときは、充電されなかったり、電池の寿命が短くなることがあります。

ご使用する前に

- ご使用する製品の取扱説明書をお読みください。
- 電池交換時にコネクタの差し込み方向が確実か確認してください。
- お買い求めの時や、長期間ご使用にならなかった時には、電池が自然放電し電気容量が少なくなっているためご使用になる製品が点灯しない・点灯時間が短いときがあります。
満充電時間の約48時間以上充電してからご使用ください。（ナイトライト点灯中は充電しません。）



Ni-MH

ニッケル水素電池はリサイクル可能な貴重な資源です。
電池の交換やご使用済製品の破棄に際しては、電池を取り出し、リサイクル協力店へご持参ください。

安全上のご注意

- 電池の液漏れ、異臭、変色、変形等異常を感じたら、すぐに使用をおやめください。
- 電解液は強アルカリ性ですので、皮膚や衣服をいためます。電解液が皮膚に付着したり、目に入ったときは、こすらずにすぐにきれいな水で洗った後、速やかに医師の治療を受けてください。
- 乳幼児の手の届かないところで使用・保管してください。万一、飲み込んだ場合には、速やかに医師の治療を受けてください。



警告 電池の発熱、破裂、液漏れにより、けがや事故の原因となります。次のことを必ずお守りください。

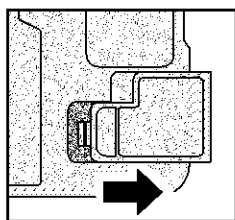
- ・適合製品以外での使用や、ほかの用途への使用はしないこと。
- ・コネクタの差し込み方向（+と-）を逆に差し込まないこと。
- ・電池の分解（電池の外装チューブをはがす、コードの切断等）、改造、加熱、火中への投入をしないこと。
- ・強い衝撃を与えないこと。
- ・+と-を針金等金属で接続しないこと。ショートさせないこと。
- ・はんだ付けをしないこと。
- ・水や海水に濡らさないこと。



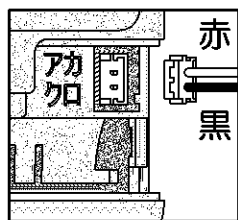
電池の交換方法

電池交換の目安は約2年ですが、充電回数が多くなると点灯時間が短くなります。
48時間充電しても、非常点灯時10分程度で点灯しなくなったときは、電池を交換してください。

- ❗ 電池交換は必ずご使用になる製品をコンセントからはずして行なってください。



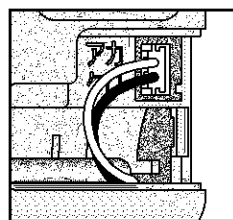
電池カバーをはずす



電池を交換する



警告
差し込み方向（赤+、黒-）を間違えないでください。



電線は図のように収めてカバーを閉めてください

電池交換後は、コネクタの差し込みが確実か確認してください。