


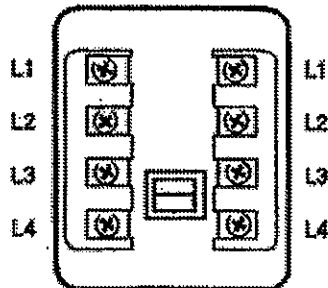
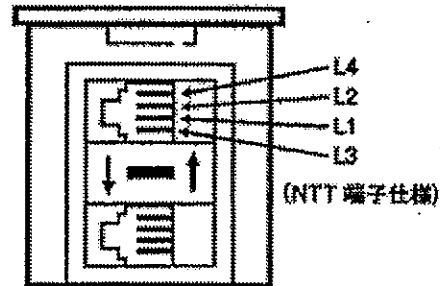
JIMBO

フロアコンセント(電話用)取扱説明書

- ◆ 指で裏側端子カバーをもち上げては
ずしてください。




- ◆ モジュラージャックは6極4心用です。
- ◆ ねじ端子とそれぞれのモジュラー
ジャックは別々に結線してあります。
上のモジュラーは端子台左側、下の
モジュラーは端子台右側と結線して
あります。




- ◆ 同一回線から2台の電話機を接続す
る場合は端子台左右を渡り線で結線
してください。

- ◆ フロアコンセントから1台しか電話
を接続しない場合はスライドカバー
でジャックの穴をふさいでください。



□電気通信事業法によりこの器具の施工は認定を受けた工事担任者でなけれ
ばできません。

 神保電器株式会社

東京営業所 TEL. 03 (5705) 7393
大阪営業所 TEL. 06 (6457) 2931

お客様はお読みになったあとも必ず保存してください。

(0912)A